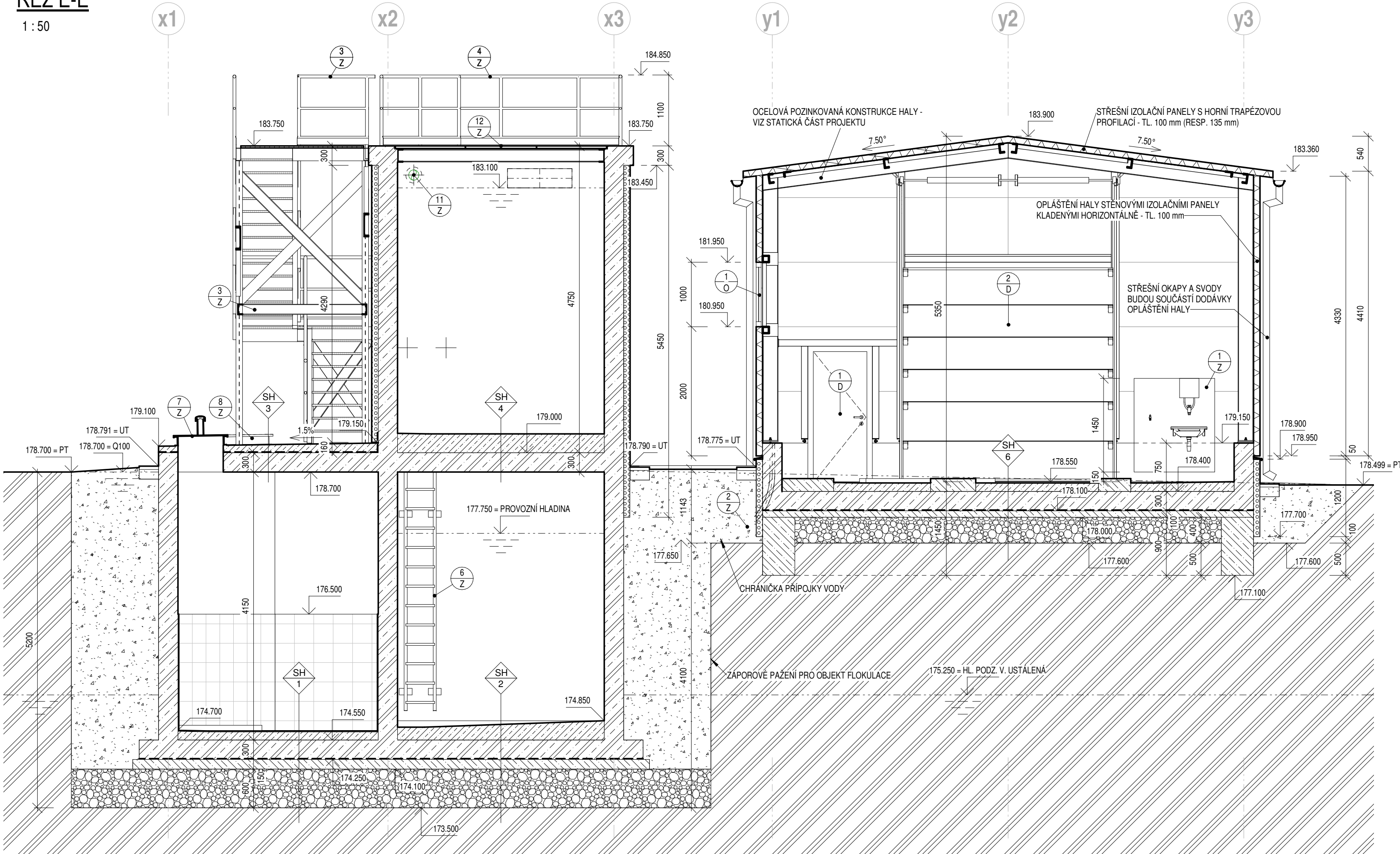


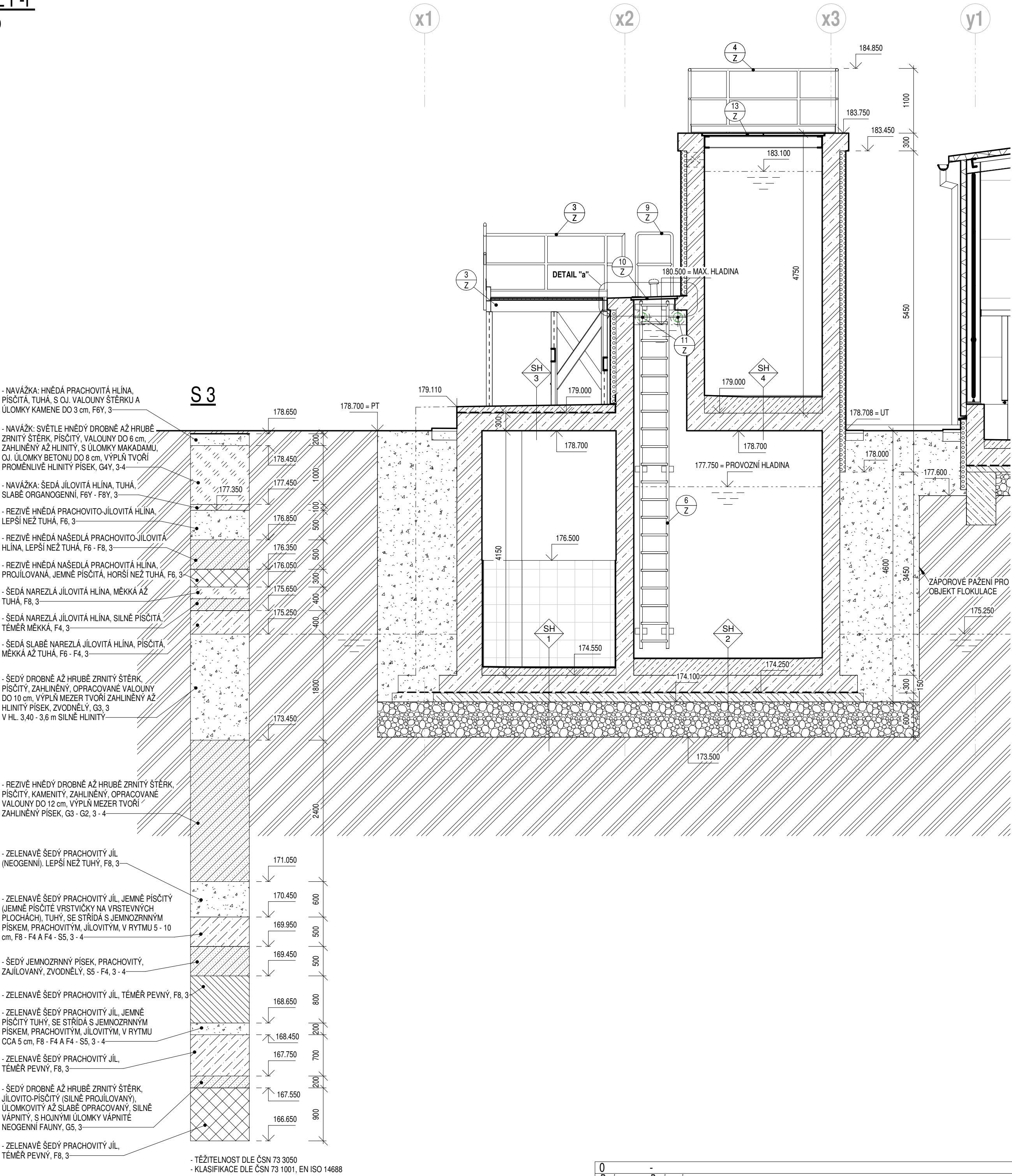
ŘEZ E-E

1 : 50



ŘEZ F-F

1 : 50

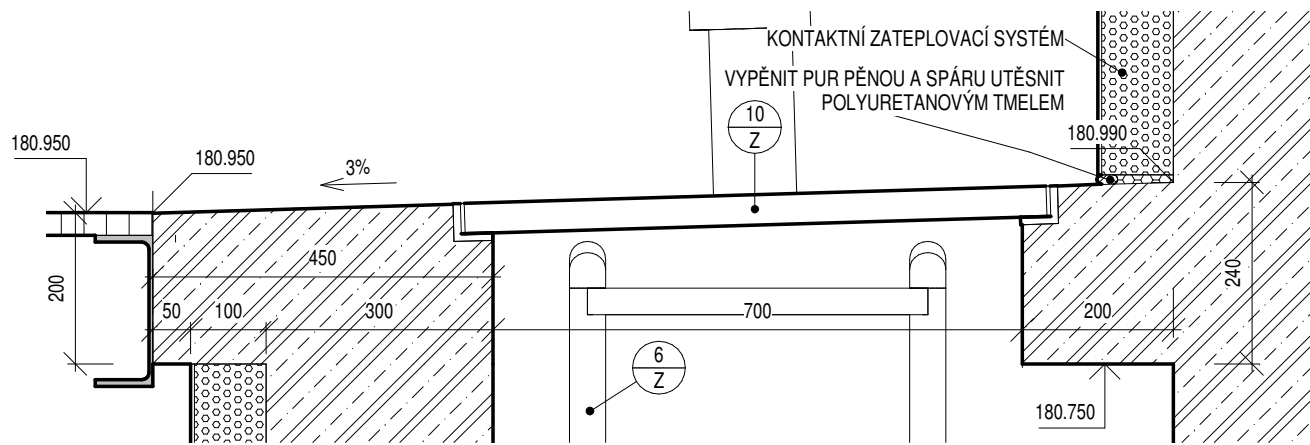


SKLADBY KONSTRUKCÍ

- SH 1 DNO ARMATURNÍ KOMORY - MČ. 01**
- KERAMICKÁ SLUNUTÁ DLAŽBA DO FLEX. TMELU - CELKOVÁ TL CCA 15 mm
 - HYDROIZOLAČNÍ ŠTERKA VYTÁŽENÁ POMOCÍ PRŮZNEHO PÁSU NA STĚNY
 - BET. SPÁDOVÁ MAZANINA C25/30 - XC3 - TL 100 - 150 mm (PŘI HORNÍM LÍCI VYZTUŽIT SÍTI Ø5-150/05-150)
 - PENETRACE
 - ŽELEZOBETONOVÉ DNO - BETON C30/37 - XC4, XA1 - TL 300 mm
 - KLIZNÁ VRSTVA - 2x NEPÍSKOVANÁ ASFALTOVÁ LEPENKA TYPU "A"
 - PODKLADNÍ BETON C12/15 - TL 150 mm
 - HUTNĚNÝ ŠTĚRKOVÝ POLŠTĚR - TL 600 mm
 - ROSTLÝ TERÉN
- SH 2 DNO ČERPAČÍ KOMORY - MČ. 02**
- BET. SPÁDOVÁ MAZANINA C30/37 - XC4 - TL 200 - 300 mm (PŘI HORNÍM LÍCI VYZTUŽIT SÍTI Ø5-150/05-150)
 - PENETRACE
 - ŽELEZOBETONOVÉ DNO - BETON C30/37 - XC4, XA1 - TL 300 mm
 - KLIZNÁ VRSTVA - 2x NEPÍSKOVANÁ ASFALTOVÁ LEPENKA TYPU "A"
 - PODKLADNÍ BETON C12/15 - TL 150 mm
 - HUTNĚNÝ ŠTĚRKOVÝ POLŠTĚR - TL 600 mm
 - ROSTLÝ TERÉN
- SH 3 STROP AKUMULAČNÍ KOMORY**
- CHEMIKOVÝ ODOLNÝ OCHRANNÝ NÁTĚROVÝ SYSTÉM NA BETONOVÉ KONSTRUKCE - VIZ POZNÁMKA
 - BET. SPÁDOVÁ MAZANINA C30/37 - XC4, XF3 - TL 100 - 150 mm (PŘI HORNÍM LÍCI VYZTUŽIT SÍTI Ø5-150/05-150)
 - NP - 2x NATAV. ASFALTOVÝ PÁS TYPU "S" S VLOŽKOU ZE SKEL, TKANINY - TL 2x4 mm
 - ŽELEZOBETONOVÁ STROPNÍ DESKA - BETON C30/37 - TL 300 mm
- SH 4 DNO NÁDRŽÍ - MČ. 03 A 04**
- BET. SPÁDOVÁ MAZANINA C30/37 - XC4 - TL 200 - 300 mm (PŘI HORNÍM LÍCI VYZTUŽIT SÍTI Ø5-150/05-150)
 - PENETRACE
 - ŽELEZOBETONOVÁ STROPNÍ DESKA - BETON C30/37 - XC4, XF3, XA1 - TL 300 mm
- SH 5 ZÁKLAD CHEMIKÉHO HODPODÁRSTVÍ**
- CHEMIKOVÝ ODOLNÝ OCHRANNÝ NÁTĚROVÝ SYSTÉM NA BETONOVÉ KONSTRUKCE - VIZ POZNÁMKA
 - BETONOVÁ MAZANINA C30/37 - XC4, XF3, XA1 - TL 200 mm (PŘI HORNÍM LÍCI VYZTUŽIT SÍTI Ø5-150/05-150)
 - PENETRACE - ADHEZNÍ MŮSTEK
 - ŽELEZOBETONOVÉ DNO - BETON C30/37 - XC4, XF3, XA1 - TL 250 mm
 - PODKLADNÍ BETON C12/15 - TL 100 mm
 - HUTNĚNÝ ŠTĚRKOVÝ POLŠTĚR - TL 300 mm
 - ROSTLÁ ZEMINA
- SH 6 PODLAHA HALY FLOTACE**
- CHEMIKOVÝ ODOLNÝ OCHRANNÝ NÁTĚROVÝ SYSTÉM NA BETONOVÉ KONSTRUKCE - VIZ POZNÁMKA
 - SPÁDOVANÁ BETONOVÁ MAZANINA C30/37 - TL 100 - 150 mm (PŘI HORNÍM LÍCI VYZTUŽIT SÍTI Ø6-150/06-150)
 - ŽELEZOBETONOVÁ ZÁKLADOVÁ DESKA - BETON C30/37 - XC4, XA1 - TL 300 mm
 - KLIZNÁ VRSTVA - 2x NEPÍSKOVANÁ ASFALTOVÁ LEPENKA TYPU "A"
 - PODKLADNÍ BETON C12/15 - TL 100 mm
 - HUTNĚNÝ ŠTĚRKOVÝ POLŠTĚR - TL 400 mm
 - ROSTLÁ ZEMINA

DETAIL "a" - VSTUP DO ČS

1 : 10



LEGENDA MATERIÁLŮ

- ŽELEZOBETON
- PODKLADNÍ BETON, BETONOVÁ MAZANINA
- SPÁDOVÝ BETON
- DESKY Z EXTRUDOVANÉHO POLYSTYRENU
- HUTNĚNÝ ŠTĚRKOVÝ POLŠTĚR
- NÁSPY - Z VHODNÉ ZEMINY, HUTNĚNÝ
- ZÁSYP - Z VHODNÉ ZEMINY, HUTNĚNÝ
- STÁVAJÍCÍ ZEMINA
- HYDROIZOLACE, PAROZÁBRANA, DIFUZNÍ FÓLIE, SEPARAČNÍ FÓLIE